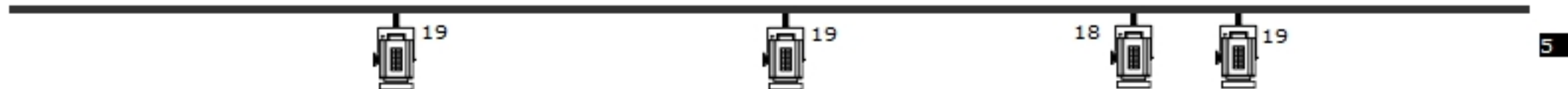


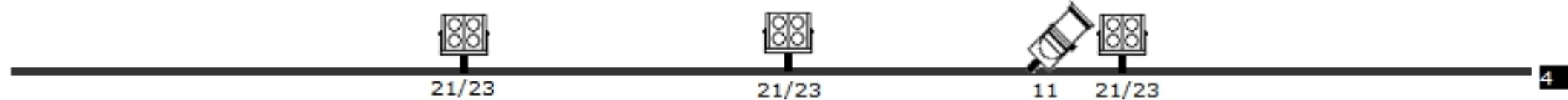
NOMENCLATURE LUMIERES « ALICE SUR LE FIL »

CIRCUIT	PROJECTEURS	DIRECTION	ACCROCHE	(LEE + #ROSCO)
1	1 DEC 613 SX	FACE DESSUS DE TABLE	AU SOL AVANT SCENE COUR	203
2	1 PC 650 W	DIAGONALE JARDIN/COUR	AU SOL AVANT SCENE JARDIN	202 + #119
3	1 PC 650 W	DIAGONALE COUR/JARDIN	AU SOL AVANT SCENE COUR	202 + #119
4	2 PC 1000 W	FACE CHAUD	PERCHE FACE	152 + #119
5	2 PC 1000 W	FACE FROID	PERCHE FACE	202 + #119
6	1 LAMPE 150 W	SUSPENSION	PERCHE 2	
7	1 PC 1000 W	FACE MICRO	PERCHE FACE	147 + #119
8	1 PC 1000 W	RATTRAPAGE FACE J	PERCHE 3	202 + #119
9	1 PC 1000 W	RATTRAPAGE FACE C	PERCHE 3	202 + #119
10	1 PAR 64 CP 61	ZONE JU	PERCHE 3	
11	1 PAR 64 CP 62	DESSIN TABLE	PERCHE 4	
12	2 QUARTZ 500 W	FACE PAUSE	PERCHE FACE	
13	2 PC 650 W	RASANTS AVANT SCENE	AU SOL AVANT SCENE JARDIN + COUR	#119
14	2 PC 650 W	RASANTS LOINTAIN	AU SOL LOINTAIN JARDIN + COUR	#119
15	1 PC 1000 W	RATTRAPAGE FACE T	PERCHE 3	202 + #119
16	1 DEC 613 SX	OMBRE RETRO	SOL LOINTAIN COUR	
17	1 PC 650 W	BURO SAN	PERCHE 1	#132
18	1 PC 1000 W	CONTRE SERRE ZONE COUR METRONOME	PERCHE 5	#119
19	3 PC 1000 W	CONTRES LARGES	PERCHE 5	711 + #119
20	1 DEC 613 SX	REINE	PERCHE FACE	202 + #132
21 + 22 + 23	3 HORIZIODES LEDS	CYCLO	PERCHE 4	228 + #114
24	2 QUARTZ 500W	SALLE	PERCHE FACE	
DIRECT REGIE	1 LAMPE LED	OMBRES LOINTAIN	AU SOL AVANT SCENE	
DIRECT REGIE	3 FLUOS NON GRADUABLES		AU SOL AVANT SCENE + PERCHE 1	

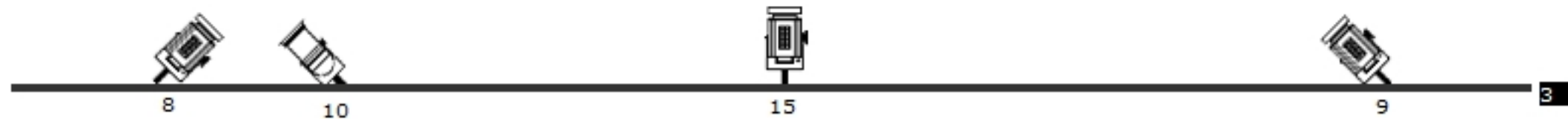
FOND NOIR



5



4



3

SUSPENSION

SUR POULIES



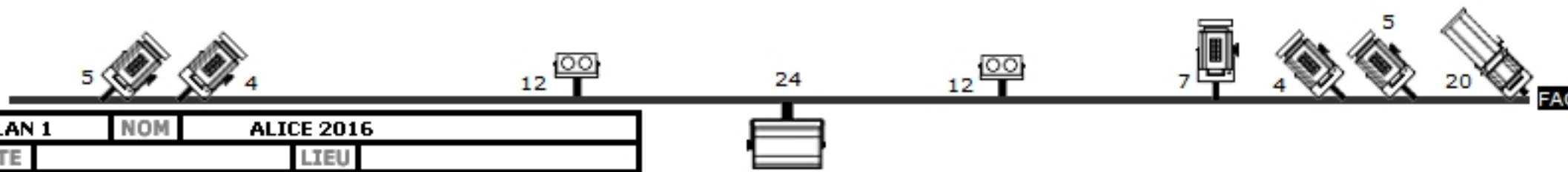
2

FLUO SUR DIRECT 230V



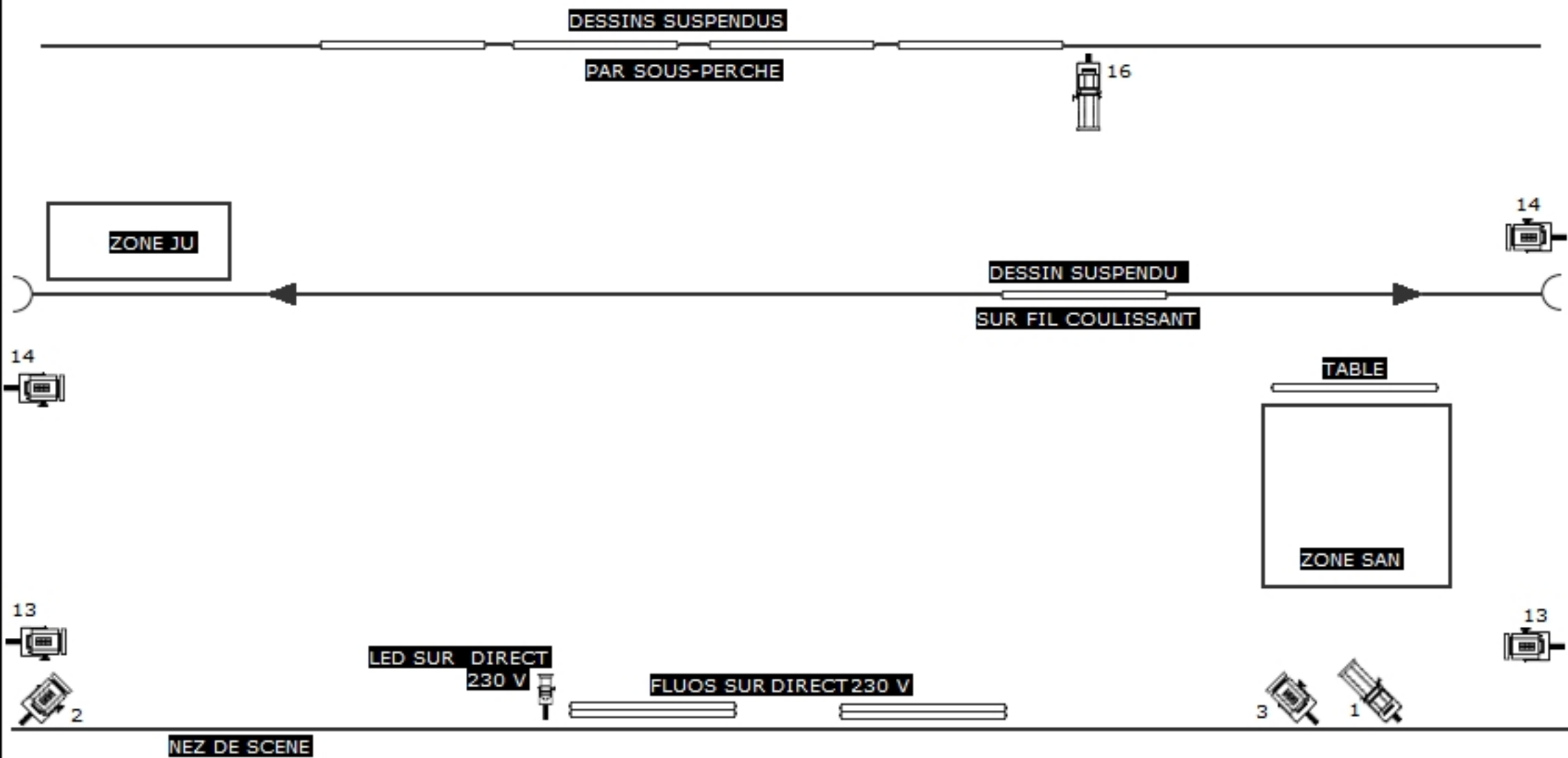
1

NEZ DE SCENE



FACE

PLAN 1	NOM	ALICE 2016
DATE		LIEU
CONCEPTEUR		



PLAN 1	NOM	ALICE SOL 2016
DATE		LIEU
CONCEPTEUR		